

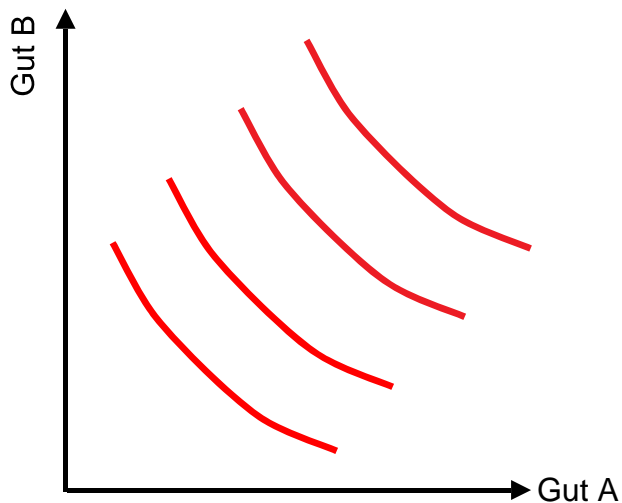
# Edgeworth Box

## 1 Annahmen

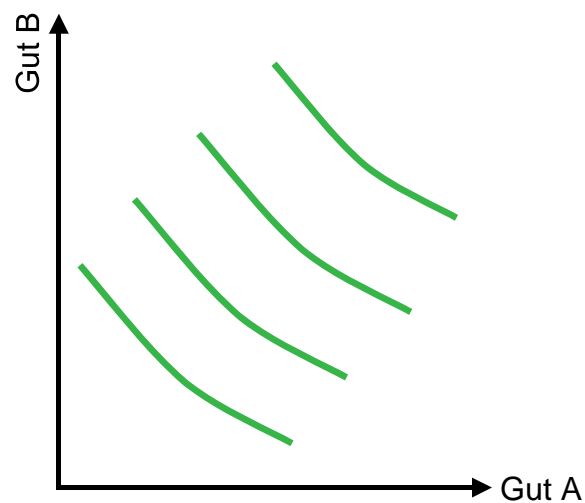
- 2 Konsumenten, K1 und K2
- 2 Güter, A und B

## 2 Die Edgeworth Box zeigt die Kombination der Indifferenzkurven von zwei Konsumenten.

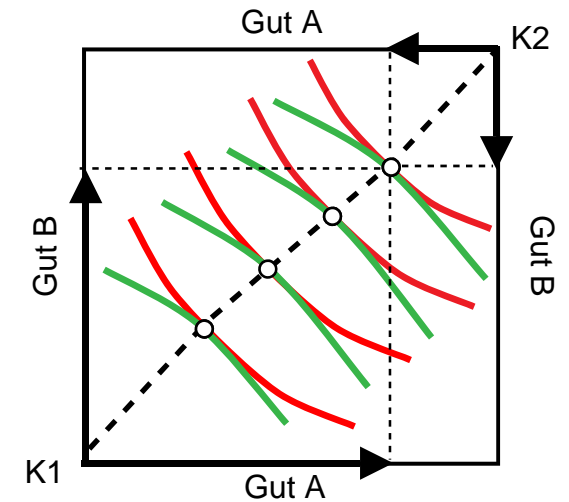
### 21 Indifferenzkurven K1



### 22 Indifferenzkurven K2



### 23 Kombination: Edgeworth Box



In 23 sind diese Indifferenzkurven K2 um 180° gedreht.

- Die K1K2-Kurve (-----) wird **Kontraktkurve** genannt. Sie kombiniert alle effizienten Schnittpunkte.
- Die endgültige Kombination hängt von der ursprünglichen Ausstattung und den Einkommen K1 und K2 ab.