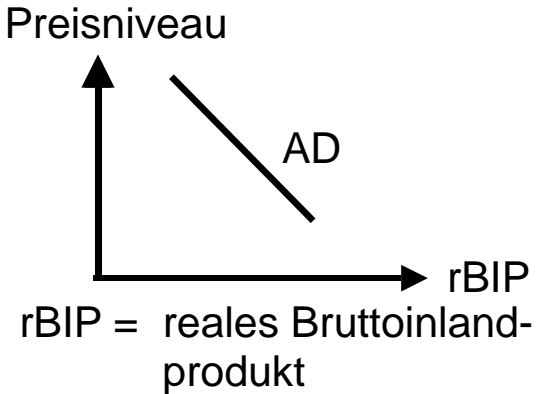
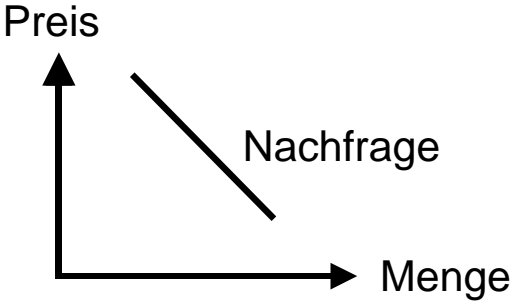


AD-AS Modell 1 (Einführung)

1 Aggregierte Nachfrage (**aggregate demand**, AD)

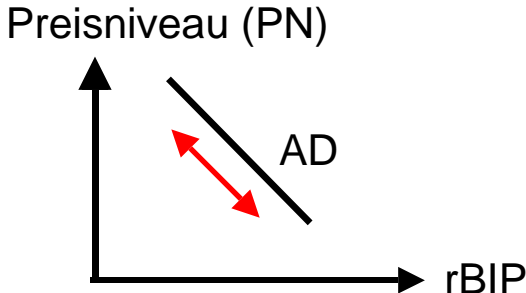
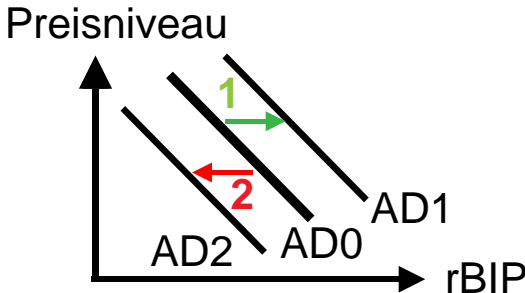
11 AD-Kurve im Vergleich zur Nachfragekurve

AD-Kurve	Nachfragekurve
 <p>Preisniveau</p> <p style="text-align: right;">rBIP</p> <p>rBIP = reales Bruttoinlandprodukt</p>	 <p>Preis</p> <p style="text-align: right;">Menge</p>
AD-Kurve	Nachfragekurve
<ul style="list-style-type: none"> • bezieht sich auf die ganze Volkswirtschaft • x-Achse: Reales BIP • y-Achse: Preisniveau 	<ul style="list-style-type: none"> • bezieht sich auf ein einzelnes Gut (z.B. Nachfrage nach Orangen) • x-Achse: Menge (z.B. Orangen) • y-Achse: Preis (z.B. Orangen)

12 $AD = C + I + G + (X - M)$

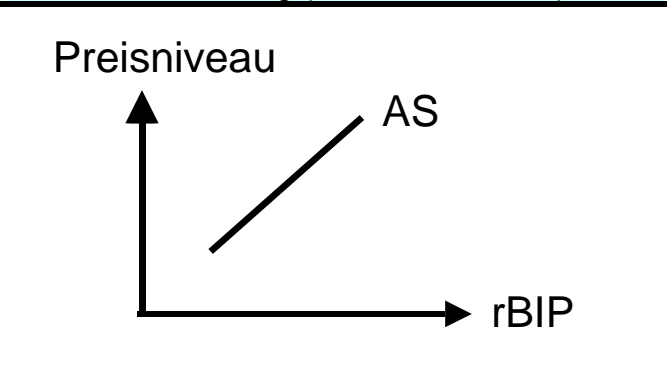
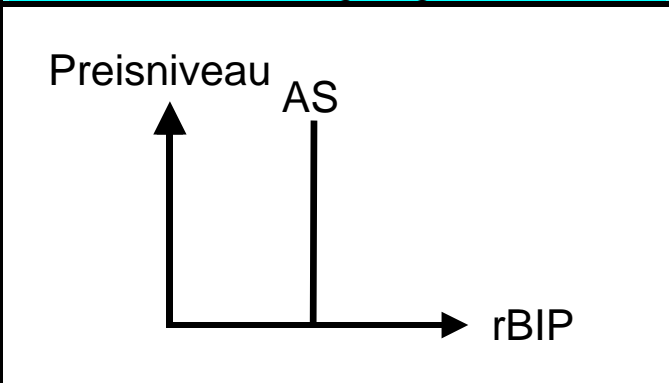
C = Privater Konsum / I = Bruttoinvestitionen / G = Staatlicher Konsum /
 X = Exporte / M = Importe

13 Aenderungen AD

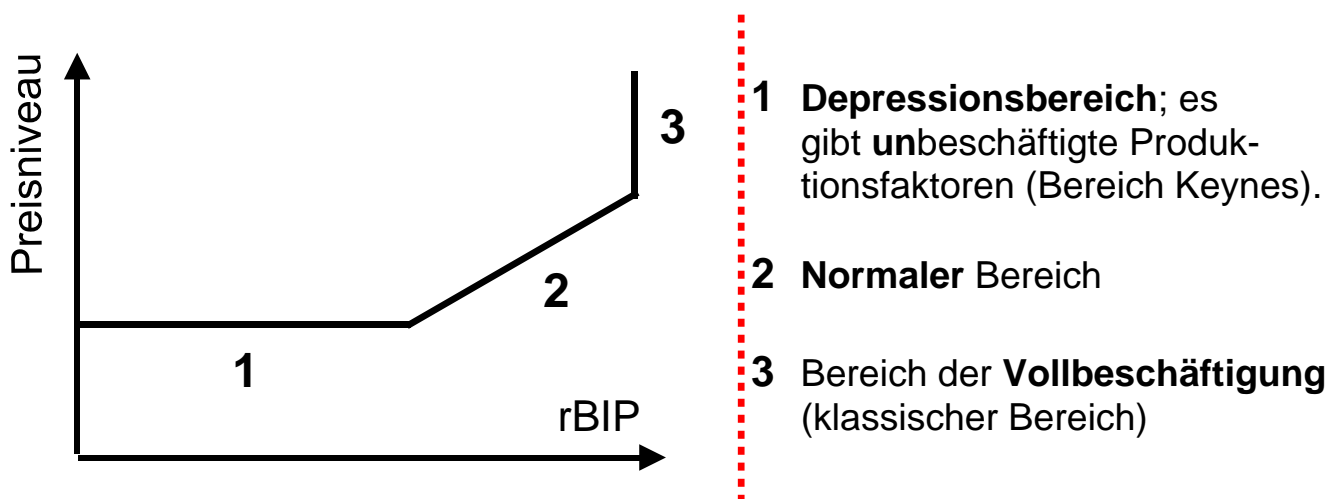
Bewegungen entlang der AD-Kurve	Verschiebungen der AD-Kurve
 <p>Preisniveau (PN)</p> <p style="text-align: right;">rBIP</p> <p>Falls PN fällt, steigt rBIP. Falls PN steigt, fällt rBIP. (ceteris paribus in beiden Fällen)</p>	 <p>Preisniveau</p> <p style="text-align: right;">rBIP</p> <p>Aenderung von C,I,G,X oder M: 1 Zunahme AD 2 Abnahme AD</p>

2 Aggregiertes Angebot (**aggregate supply, AS**)

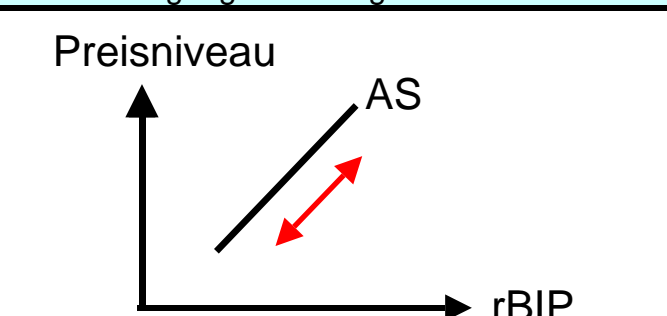
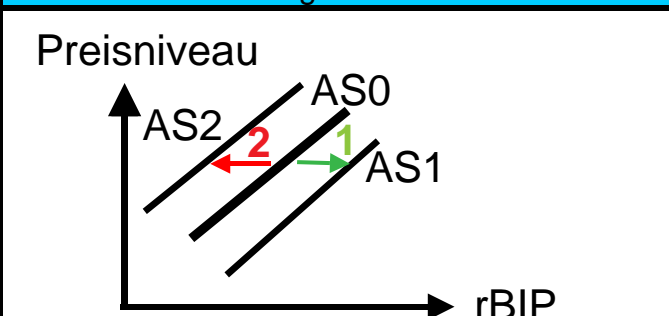
21 AS kurzfristig im Vergleich zu AS langfristig

AS kurzfristig (normaler Bereich)	AS langfristig
	
Einige Preise der Produktionsfaktoren (z.B. Löhne) sind fix.	Die Preise aller Produktionsfaktoren haben sich geändert.

22 AS kurzfristig und Konjunktursituation



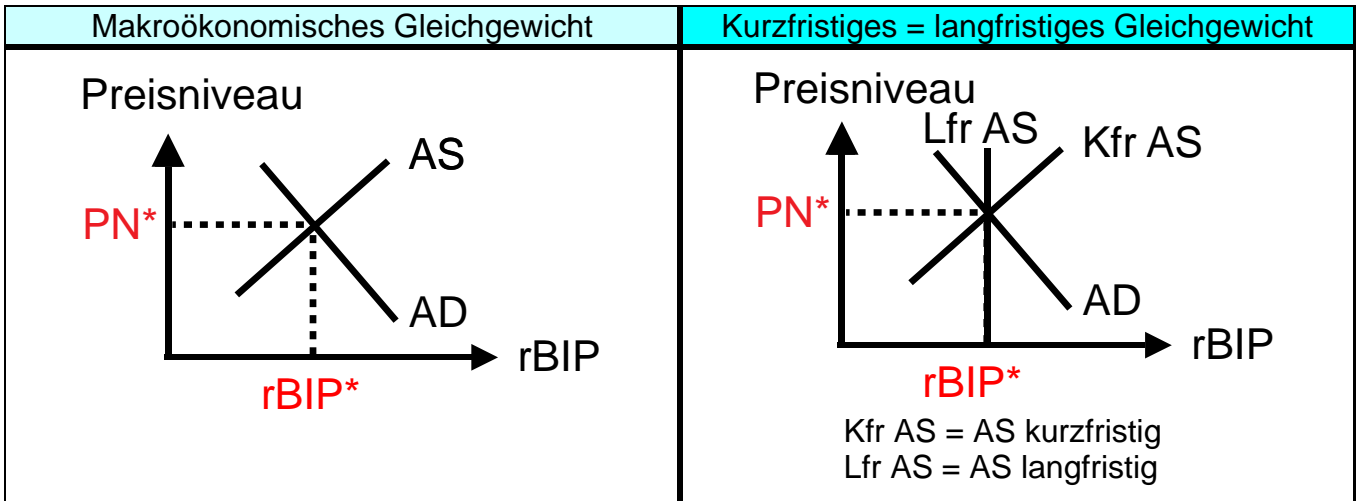
23 Aenderungen AS

Bewegungen entlang der AS-Kurve	Verschiebungen der AS-Kurve
 <p>Falls PN fällt, fällt auch rBIP. Falls PN steigt, steigt auch rBIP. (ceteris paribus in beiden Fällen)</p>	 <p>Aenderungen der Produktionsfaktoren: 1 Zunahme AS (z.B. höhere Produktivität) 2 Abnahme AS (z.B. weniger Kapital) </p>

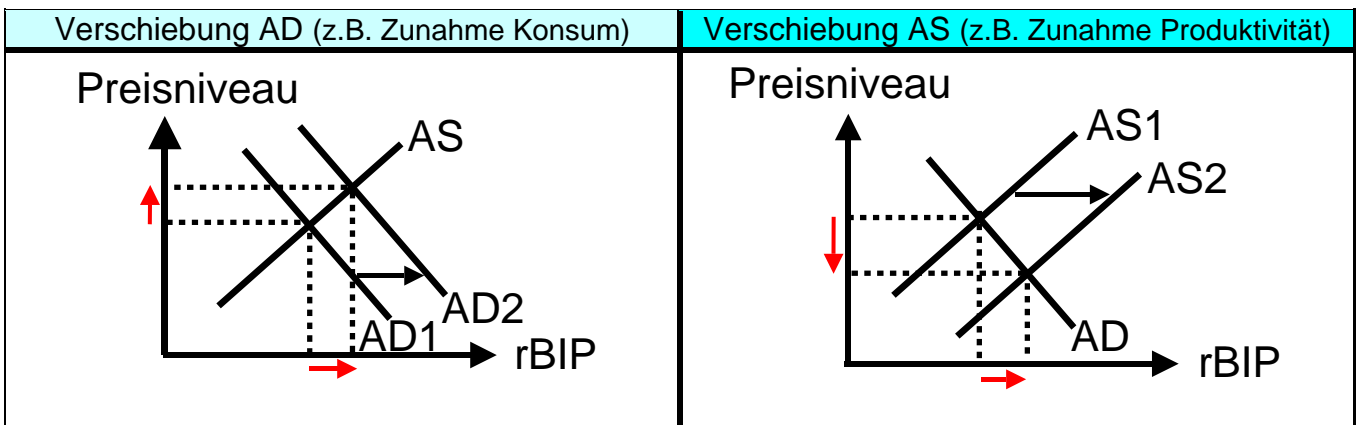
3 Makroökonomisches Gleichgewicht

31 Gleichgewicht im allgemeinen

Beim makroökonomischen Gleichgewicht entsprechen sich rBIP nachgefragt und rBP angeboten. Sowohl $rBIP^*$ als auch das Preisniveau* werden damit bestimmt.



32 Beispiele von neuen Gleichgewichten



33 Lücken zwischen kurzfristigem Gleichgewicht und langfristiger Situation

